

# NOBLELIFT



## NB460

### AUTOLAVEUSE ACCOMPAGNANTE



Design robuste



Haute performance



Entretien facile

*Pourquoi choisir entre le prix et la qualité quand on peut avoir les deux !*



## NB460 - APERÇU DU PRODUIT

### // Présentation

L'autolaveuse accompagnante NB460 est un équipement de nettoyage industriel compact, avec un diamètre de brosse de 460 mm et un réservoir d'eaux usées/eau douce de 30 litres. Elle est équipée de deux batteries plomb de 12V / 100Ah. L'autonomie de l'autolaveuse est estimée entre 5 et 6h.

### // Caractéristiques et avantages

Grâce à son format léger et maniable, la NB460 s'adapte parfaitement aux bureaux, commerces et environnements à forte fréquentation. Le panneau de commande tactile étanche est simple et fiable, avec une fonction ECO silencieuse idéale pour les zones sensibles au bruit.

Le bouton de commande intégré à la poignée permet d'activer ou d'arrêter la brosse instantanément, assurant une utilisation sûre, même dans les espaces encombrés. La raclette en aluminium moulé de 680 mm nettoie efficacement le long des murs et dans les passages étroits. Sa bande en caoutchouc PU résiste aux huiles et aux produits chimiques, tout en offrant un faible niveau sonore.

Le réservoir d'eau usée s'ouvre largement et se démonte sans outil, ce qui facilite l'entretien quotidien. Le mécanisme de réglage de la lame d'essuyage garantit un essuyage homogène sur tous les types de surfaces. La plaque de brosse dispose d'un système d'équilibrage automatique qui s'adapte aux irrégularités du sol.

Le compartiment batterie accueille deux batteries 12 V / 100 Ah, assurant jusqu'à 6 heures d'autonomie. L'angle de la machine peut être ajusté pour une aspiration séparée de l'eau. Le moteur d'aspiration sans balais, disponible en 150 W, 220 W ou en mode ECO, offre une efficacité élevée avec une consommation réduite.

Les réservoirs de 30 L répondent aux besoins de la majorité des environnements professionnels, et un panier de rangement optionnel permet de transporter facilement les produits et accessoires de nettoyage.




## NB460 - CARACTÉRISTIQUES DU PRODUIT



Le panneau de commande étanche est simple et fiable, avec une interface tactile et une fonction ECO silencieuse adaptée aux environnements sensibles au bruit.



Le bouton situé sur la poignée permet d'activer ou d'arrêter la brosse à tout moment, évitant tout risque d'endommagement du sol.



La raclette en aluminium moulé de 680 mm assure un nettoyage précis le long des murs et dans les passages étroits. Sa bande en caoutchouc PU résiste aux huiles et aux acides.




Le réservoir d'eau usée basculant possède une grande ouverture et peut être démonté sans outil, ce qui facilite le nettoyage et l'entretien.



Le mécanisme de réglage de la lame d'essuyage garantit un essuyage optimal sur tous les types de surfaces.



Le compartiment batterie spacieux peut accueillir deux batteries 12 V / 100 Ah, offrant une autonomie de 5 à 6 heures d'utilisation.



La plaque de brosse dispose d'un système d'équilibrage ajustable qui s'adapte aux irrégularités du sol pour maintenir une performance constante.




Un panier de rangement optionnel permet de transporter facilement les accessoires et produits de nettoyage.




## // Secteurs d'activité



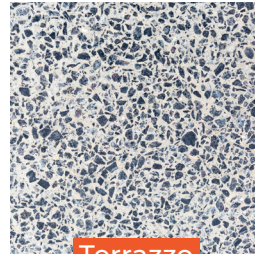
## // Types de sols compatibles




PVC




Carrelage



Terrazzo




Epoxy



Petits carreaux



Chaux



Marbre



Sol résistant aux chocs

Selon la situation, il est recommandé d'utiliser une brosse ou un disque à aiguilles :

	Brosse			Disque à aiguilles+tampon		
	Brosse souple	Nylon	Brosse dure	Blanc	Rouge	Noir
Béton		Applicable	Applicable		Applicable	Applicable
Terrazzo		Applicable	Applicable		Applicable	Applicable
Carrelage	Applicable	Applicable			Applicable	
Marbre	Applicable	Applicable		Applicable	Applicable	
Plastique	Applicable			Applicable	Applicable	
Caoutchouc	Applicable			Applicable		

### Remarques :

- 1. Brosse douce : pour nettoyer et polir les surfaces lisses.
- 2. Brosse en nylon : pour le nettoyage général des sols (configuration intégrée)
- 3. Brosse dure : pour éliminer les saletés tenaces sur les sols durs
- 4. Disque à aiguilles : pour maintenir le tampon et réduire l'usure du sol ; le tampon est utilisé en même temps que le dispositif à aiguilles.

En fonction des différentes conditions du sol, nous devons choisir différents tampons de différentes couleurs (en général, plus la couleur est foncée, plus le frottement sur le sol est important).

### Applications concrètes des tampons :

- a) Tampon blanc : pour le nettoyage général et le polissage, le marbre et les sols lisses.
- b) Tampon rouge : pour le nettoyage général des sols
- c) Tampon noir : pour éliminer les taches tenaces sur les sols durs

Les applications de la bande de caoutchouc de raclage :

	Caoutchouc	Polyuréthane
Béton	Applicable	Applicable
Terrazzo	Applicable	Applicable
Carrelage	Applicable	
Marbre	Applicable	
Plastique	Applicable	Applicable
Caoutchouc	Applicable	Applicable

### Remarque :

Les bandes en polyuréthane ont une forte résistance à l'usure et à l'huile, ce qui convient aux sols huileux, mais ne convient pas aux sols en béton, en briques ou en carrelage.

## Caractéristiques Techniques

1	Modèle		NB460
2	Puissance nominale	W	70
3	Puissance du moteur à brosse	W	4
4	Puissance du moteur d'aspiration sans balais	W	220/150 (ECO)
5	Puissance d'aspiration, pression négative	kPa	>10,5 / 9 (ECO)
6	Batterie	V/Ah	(2x12V) 24V/100Ah
7	Niveau sonore	dB	65 ± 3
8	Dimensions de la machine (L x l x H)	mm	990 × 450 × 1050
9	Vitesse du moteur à disque à balais	tr/min	1
10	Capacité du réservoir d'eau propre/sale	L	25
11	Largeur de travail	mm	46
12	Efficacité de travail	m <sup>2</sup> /h	1840
13	Diamètre du disque à brosses/siège d'aiguille	mm	460
14	Poids net de la machine (hors batterie, réservoir d'eau vide)	kg	5
15	Autonomie	h	5-6
16	Dimensions du boîtier de batterie (L x l x H)	mm	365 × 350 × 220
17	Poids brut de la machine (batterie comprise)	kg	120
18	Nombre et type de disques de brosse		1





**H.C.S.**

**0690 98 11 22**

